



Activités pédagogiques
Education à l'environnement



CENTRE D'INTERPRÉTATION
DE LA FORÊT ET DE L'HOMME

CHÂTEAU - MUSÉE DE SENONCHES

Forêt d'Histoires



**CHÂTEAU
DE SENONCHES**

Forêt d'Histoires



LE CHÂTEAU DE SENONCHES

La ville de Senonches, blottie au cœur de la forêt présente en son château ce patrimoine naturel d'exception.

Une scénographie dévoile ses multiples aspects grâce à un parcours pédagogique interactif accessible et adapté à tous les publics.

LA FORÊT, UNE HISTOIRE DE NATURE, UNE HISTOIRE D'HOMMES

D'abord immergé dans l'univers de l'écosystème forestier, le visiteur découvre son histoire à travers le travail des hommes et des femmes qui l'ont façonné. Il apprend comment ils ont su en tirer parti suivant l'évolution de leurs besoins.

Il se fait **ylviculteur** pour récolter le bois de la futaie tout en assurant l'installation et le développement d'une nouvelle génération de chênes.

Il devient enquêteur pour explorer la **filière bois** d'aujourd'hui et apprendre les multiples emplois du bois.

Peu à peu, la nécessité d'une gestion pérenne de la forêt s'impose, le **développement durable** et la préservation des richesses naturelles apparaissent indispensables à l'avenir de l'humanité...





LA FORÊT DOMANIALE DE SENONCHES

Située aux confins du Parc Naturel Régional du Perche, la forêt domaniale de Senonches, qui s'étend sur près de **4 300 ha**, est la plus grande forêt d'Eure-et-Loir et l'une des plus vastes de France.

Relique de la fameuse forêt des Carnutes, c'est une propriété privée de l'Etat dont la gestion a été confiée à l'Office National des Forêts.

Dans cette **chênaie-hêtraie à houx** prospérant sur un sol argileux, c'est la culture du chêne de qualité « merrain » destiné à la fabrication de tonneaux qui est privilégiée.

Treize arbres et un peuplement remarquables ont été recensés par « Les amis de la forêt » et s'offrent à l'admiration des randonneurs.

Le cèpe de Bordeaux pousse en abondance à l'automne pour le bonheur des ramasseurs de champignons et celui des fins gourmets. Il est devenu l'emblème de Senonches.

LA FORÊT HUMIDE DE MOUSSEUSES

À La Ferté-Vidame, se dressent les ruines du château de Saint-Simon et les vestiges de son parc à la française, **espace naturel sensible** et **site Natura 2000** où l'on peut découvrir les insectes.

Au-delà des bassins, la mystérieuse **Forêt humide de Mousseuses** attire les curieux.


Sur le sol recouvert par l'eau, se développe une étrange végétation que l'on peut observer depuis un sentier de bois long de 2 kms, monté sur pilotis.





LE CHÂTEAU ET SES ESPACES

- La **tour-porche** du XII^e s. (1) permet l'accès à la cour ;
- Le **corps de logis** du XVI^e s. (2) abrite sur 3 niveaux, l'exposition permanente «Forêt d'Histoires...»;
- Le **bâtiment d'accueil** (3) avec au rez-de-chaussée : la billetterie, l'Office de Tourisme, la boutique et un coin jeux pour les enfants.
À l'étage : une galerie d'exposition temporaire et une salle de médiation.
- La **salle polyvalente** (4) qui présente régulièrement des expositions temporaires et diverses animations : conférences, concerts...
- La **cour aménagée** : pelouse et bancs sont idéals pour les pique-niques.



NOS OFFRES DE VISITES ET D'ANIMATIONS

Conçues pour les cycles scolaires 1 à 5, elles permettent d'accueillir des enfants de la maternelle à la terminale.

AU CHÂTEAU

Notre équipe de médiation propose des **visites guidées** et des **animations** dans les espaces d'expositions, ainsi que des **ateliers pédagogiques** en salle de médiation.

Une sortie jusqu'au **sentier de l'Orée du Bois** permet une promenade en pleine nature.

Pages 8 à 16

EN FORÊT DOMANIALE DE SENONCHES

Grâce à un partenariat, un **technicien de l'ONF** partage ses connaissances de la forêt et son expérience du métier de forestier avec les enfants.

Page 17

AU DOMAINE DE LA FERTÉ-VIDAME

L'équipe de l'Office de Tourisme des Forêts du Perche vous guide à proximité **des ruines du château de Saint-Simon** et même jusqu'à l'étonnante **Forêt humide de Mousseuses**.

Pages 18 et 19

D'autres détails vous sont accessibles sur notre site internet, sous forme de fiches pédagogiques.

Vous pouvez également nous contacter afin que nous ajustions nos offres à vos attentes **car votre projet est aussi le nôtre**.

Page 24



SOMMAIRE

DES ACTIVITÉS

EXPOSITION PERMANENTE



Forêt d'Histoires...

- **Visite libre** À partir du cycle 2 p.8
- **La musette du petit forestier** Cycle 1 / début cycle 2 **NOUVEAU** p.8
- **Visite guidée** Du cycle 3 au cycle 5 p.9
- **Jeu de piste en semi-autonomie**
 - Il était une fois... les métiers du bois
Cycle 2 / Cycle 3 p.9
- **Visites animées**
 - L'arbre et les animaux de la forêt de Senonches
Cycle 1 GS / Cycle 2 / Cycle 3 p.10
 - Découvre la forêt en t'amusant
Cycle 1 p.10
 - Si la forêt m'était contée...
Cycle 1 / Cycle 2 p.11
- **Ateliers pédagogiques**
 - Mes animaux de la forêt Cycle 1 / Cycle 2 p.12
 - Sur la piste des animaux de la forêt Cycle 2 / Cycle 3 p.12
 - Mes petites bêtes en forme ! Cycle 1 / Cycle 2 CP **NOUVEAU** p.13
 - Dard-dard dans la ruche ! Cycle 1 GS / Cycle 2 / Cycle 3 p.13
 - Forestier en herbe Cycle 2 / Cycle 3 p.14
 - La forêt de Robinson Cycle 2 / Cycle 3 **NOUVELLE FORMULE** p.14

• Ateliers pédagogiques

- Ces montres pas si bêtes ! **Cycle 2 / Cycle 3** **NOUVEAU** p.15
- Dessine-moi la forêt **Cycle 1** **NOUVEAU** p.15

FORÊT DOMANIALE DE SENONCHES



• Sortie accompagnée par un guide du Château



- Promenons-nous... sur le sentier de l'Orée du Bois
Du cycle 1 au cycle 3 p.16

• Sorties accompagnées par un technicien forestier de l'ONF



- À la découverte de la chênaie-hêtraie à houx
- L'eau et la forêt
- Sylviculture et récolte de bois : le travail des forestiers
À partir de la fin du cycle 2 p.17

DOMAINE DE LA FERTÉ-VIDAME



• Jeu de piste en semi-autonomie

- À la découverte des insectes et de leurs milieux
Du cycle 2 au cycle 4 p.18

• Visite guidée

- La Forêt humide de Mousseuses : Découverte d'un biotope
Du cycle 2 au cycle 5 p.19
- Histoire d'hommes et de monuments
Du cycle 2 au cycle 5 p.19

DANS L'EXPOSITION PERMANENTE

Forêt d'Histoires...

Visite libre

Objectifs pédagogiques

- Découvrir le monde forestier et le fonctionnement de son écosystème ;
- Parcourir l'histoire pour suivre l'évolution de la forêt ;
- Connaître les anciens métiers du bois et la filière bois d'aujourd'hui ;
- S'initier à la sylviculture, à la gestion et au développement durable.



Une scénographie développée sur 3 niveaux et 400 m² de superficie dans laquelle sont intégrés :

- des jeux mécaniques ;
- des jeux interactifs sur écrans tactiles ;
- des odoramas ;
- des projections sur de grands écrans...

À partir du cycle 2



Spécialement conçue pour les enfants de cycle 1 et début de cycle 2, la musette du petit forestier contient des activités autour : des saisons, de la faune et de la flore mais aussi des contes de la forêt, des coloriages... Elle est mise à disposition gratuitement et uniquement pour les classes réservant une activité du château.

Cycle 1 / début cycle 2

NOUVEAU !

La musette du petit forestier

Objectifs pédagogiques

- Comprendre une consigne ;
- Découvrir l'univers forestier ;
- Connaître des contes de la forêt ;
- Stimuler son esprit de déduction ;
- Développer ses sens et son imaginaire.

Visite guidée

Objectifs pédagogiques

Ils sont identiques à ceux de la visite libre, enrichis de détails, de commentaires, d'anecdotes par le guide en fonction des thèmes que souhaite privilégier l'enseignant et/ou de l'intérêt particulier des enfants.



Une scénographie développée sur 3 niveaux et 400 m² de superficie dans laquelle sont intégrés :

- des jeux mécaniques ;
- des jeux interactifs sur écrans tactiles ;
- des odoramas ;
- des projections sur de grands écrans...

Du cycle 3 au cycle 5

Jeu de piste en semi-autonomie



Les enfants partent à la rencontre des « gens de la forêt ».

Ils mènent l'enquête dans la salle des « vieux métiers du bois » pour répondre aux questions de leur livret pédagogique.

Cycle 2 / Cycle 3

Il était une fois... Les métiers du bois

Objectifs pédagogiques

- Découvrir les métiers de la forêt, les outils, les conditions de travail d'autrefois ;
- Rechercher des informations en groupe ;
- Établir des comparaisons avec le travail d'aujourd'hui et l'évolution (ou non) des pratiques.

Visites animées

L'arbre et les animaux de la forêt de Senonches

Objectifs pédagogiques

- Comprendre le cycle du vivant ;
- Savoir désigner les parties anatomiques de l'arbre et leurs rôles pour sa croissance ;
- Enrichir son vocabulaire de termes forestiers ;
- Identifier les animaux de la forêt et savoir les classer par famille.



Les enfants sont amenés à observer le vivant : végétal et animal.

En fonction des niveaux scolaires, le discours et les activités sont adaptés autour de ces thèmes : le cycle du vivant, les besoins vitaux des arbres, les classes animales, leurs empreintes...

Cycle 1 GS / Cycle 2 / Cycle 3

Découvre la forêt en t'amusant !

Objectifs pédagogiques

- Découvrir l'univers forestier ;
- Avoir une approche simple du développement de l'arbre et de ses besoins vitaux ;
- Identifier les animaux par le son ;
- Connaître des comptines de la forêt ;
- Susciter la participation des enfants et le travail collectif.

Les enfants entrent dans le monde de la forêt par le biais de comptines et de gestes. Ils découvrent les besoins vitaux des arbres, font connaissance avec les animaux de la forêt, les identifient et les imitent. Ils apprennent quelques comptines de la forêt.

Cycle 1 PS/ MS

Si la forêt m'était contée...

Objectifs pédagogiques

- S'exprimer sur ses loisirs en forêt ;
- Reconnaître les animaux de la forêt et les personnages des contes ;
- Savoir différencier le réel de l'imaginaire ;
- Comprendre et interpréter ce qui est vu, entendu et écrit ;
- S'intéresser aux histoires et aux contes de la forêt.



Dans la salle de projection à 180°, immersion dans une forêt où le réel cotoie l'imaginaire.

Attentifs, les enfants pourront répondre aux questions de l'animatrice ou de leur livret pédagogique (dès le CP).

Cycle 1 / Cycle 2



Ateliers pédagogiques

Mes animaux de la forêt

Objectifs pédagogiques

- Nommer les animaux de la forêt et connaître leurs particularités ;
- Développer son imagination et sa créativité ;
- Développer son habileté manuelle.



Après une présentation des animaux de la forêt et de leurs particularités physiques, les enfants sont invités à fabriquer un animal avec des éléments naturels... La flore est donc également abordée !

Cycle 1 / Cycle 2



Cet atelier peut être abordé de deux manières :

1. *Dans l'exposition*, les enfants découvrent les animaux de la forêt et chacun établit la fiche d'identité de l'un d'eux.
2. *En salle de médiation*, les enfants découvrent les indices de présence des animaux de la forêt avec des jeux.

Commun :

En salle de médiation, chacun réalise l'empreinte d'un animal en argile.

Cycle 2 / Cycle 3

Sur la piste des animaux de la forêt

Objectifs pédagogiques


- Approfondir ses connaissances des animaux de la forêt ;
- Découvrir et observer les indices de présence des animaux ;
- Reconnaître les empreintes des animaux ;
- Savoir prendre l'empreinte d'un animal ;
- Développer son habileté manuelle.

NOUVEAU !

Mes petites bêtes en forme !

Objectifs pédagogiques

- Observer et prendre une décision ;
- Être attentif aux particularités physiques des insectes.
- Développer son imagination et sa créativité ;
- Développer son habileté manuelle.




Les enfants examinent des illustrations d'insectes de la forêt. Ils sont amenés à observer les particularités physiques de trois de ces «petites bêtes». Puis, à partir d'un dessin, ils mettent en évidence une partie caractéristique de l'animal à l'aide de différents matériaux.

Cycle 1 / Cycle 2 CP

Dard-dard dans la ruche !

Objectifs pédagogiques

- Découvrir l'univers des abeilles et ouvrir sa curiosité au microcosme ;
- Être sensibilisé au rôle indispensable des insectes pollinisateurs pour la vie et la biodiversité ;
- Découvrir les produits de la ruche ;
- Développer son habileté manuelle ;
- Favoriser sa motricité et le travail d'équipe.



Les enfants découvrent les abeilles, la vie de la ruche, les productions ainsi que l'utilité des insectes pollinisateurs pour la planète.

Ils fabriquent ensuite une bougie à froid, en cire d'abeille.

Ils participent à un jeu récréatif où ils deviennent des abeilles ou... des frelons !

Cycle 1 GS / Cycle 2 / Cycle 3

Forestier en herbe

Objectifs pédagogiques

- Enrichir son vocabulaire forestier ;
- Lire et comprendre une fiche de description ;
- Utiliser une clé de détermination ;
- Observer la nature, prélever des échantillons et les conserver ;
- Développer son habileté manuelle ;
- Rédiger une fiche d'informations.



À l'extérieur, les enfants repèrent 5 arbres. À l'aide d'indices, ils les identifient grâce à la clé de détermination.

En salle, ils fabriquent un herbier à partir des rameaux qu'ils ont ramassé, et consignent les informations spécifiques à chaque essence.

Cycle 2 / Cycle 3

La forêt de Robinson

Objectifs pédagogiques

- Sensibiliser à la notion de développement et de gestion durable de la forêt ;
- Comprendre l'importance des missions de préservation de la biodiversité ;
- Interpréter l'évolution de la forêt en fonction des époques historiques ;
- Travailler en équipe ;
- Développer son bon sens.

Un jeu de plateau animé pour aborder les questions du développement durable et les risques de la surexploitation des ressources naturelles.

Cycle 2 / Cycle 3



Ces monstres pas si bêtes !

NOUVEAU !
Dès avril 2019

Objectifs pédagogiques

- Acquérir des connaissances sur la faune forestière ;
- Comprendre l'importance de l'espèce animale au sein de l'environnement ;
- Développer son sens critique face aux idées reçues ;
- Être sensibilisé à la préservation de la biodiversité.



Loups, chauves-souris, araignée... ces animaux nous font peur. À travers des légendes, des jeux et des ateliers créatifs, les enfants redécouvrent ces animaux redoutés et comprennent l'importance de leur rôle au sein de l'environnement.

Cycle 2 / Cycle 3

NOUVEAU !

Dessine-moi la forêt

Objectifs pédagogiques

- Stimuler sa créativité ;
- Percevoir les couleurs des saisons ;
- Découvrir la peinture avec les doigts et différents outils naturels ;
- Tendre vers la maîtrise du geste.

Les enfants sont amenés à peindre leur arbre de la forêt et ses habitants en utilisant leurs mains, leurs doigts et des éléments naturels !

Cycle 1

EN FORÊT DOMANIALE DE SENONCHES



Sortie accompagnée par un guide du Château

Promenons-nous...
sur le sentier de l'Orée
du Bois



***Sortie à privilégier
de la mi- avril à début
novembre***



Ce sentier de 600 m présente l'écosystème forestier. Il est jalonné de 10 stations thématiques constituées de panneaux informatifs, de maquettes, de mobiliers...

Le guide interpelle et répond aux questions des enfants qui consignent leurs découvertes dans un livret-jeu.

Du cycle 1 au cycle 3

CETTE ANIMATION PEUT ÊTRE COMPLÉTÉE
PAR UNE VISITE OU UN ATELIER AU CHÂTEAU.

Objectifs pédagogiques

- Découvrir la forêt en pleine nature ;
- Faire appel à ses sens pour appréhender la faune, la flore, les champignons, le sol ;
- Être sensibilisé à la nature et à sa préservation.



Sorties accompagnées par un technicien de l'Office National des Forêts



Objectifs pédagogiques

- Rencontrer un professionnel ;
- Découvrir le milieu forestier ;
- Appréhender la gestion durable de la forêt.

D'autres parcours pédagogiques peuvent être construits en fonction de vos attentes et des publics concernés.

Un technicien forestier partage avec les enfants sa vision et ses connaissances de la forêt.

Trois parcours sont proposés :

« Allons à la découverte de la chênaie-hêtraie à houx »

« L'eau et la forêt »

« Sylviculture et récolte de bois : le travail des forestiers »

À partir de la fin du cycle 2

CETTE ANIMATION PEUT ÊTRE COMPLÉTÉE PAR UNE VISITE OU UN ATELIER AU CHÂTEAU .

AU DOMAINE DE LA FERTÉ-VIDAME

Jeu de piste en semi-autonomie

À la découverte des
insectes et de leurs
milieux



Les enfants mènent une étude entomologique dans le parc de La Ferté-Vidame. Ils évoluent sur un sentier aménagé où un animateur leur fait découvrir le monde fascinant des insectes.

Du cycle 2 au cycle 4

Objectifs pédagogiques

- Développer son sens de l'observation ;
- Analyser des documents, les interpréter et en tirer des conclusions ;
- Développer ses connaissances sur la flore et la faune ;
- Acquérir des compétences scientifiques spécifiques aux insectes et à leurs milieux naturels.

La forêt humide de Mousseuses : découverte d'un biotope



Les enfants découvrent un milieu naturel protégé unique (Espace Naturel Sensible, zone Natura 2000) sur le territoire du Parc naturel Régional du Perche. Ils se promènent sur un chemin en bois, monté sur pilotis.

Du cycle 2 au cycle 5

Visites guidées

Objectifs pédagogiques

- Étudier un milieu humide ;
- Développer ses connaissances de la faune et de la flore ;
- Comprendre les notions relatives au développement de la vie ;
- Être sensibilisé au développement durable.

ET AUSSI...

Histoire d'hommes et de monuments

Objectifs pédagogiques

- Découvrir un patrimoine historique ;
- Parcourir l'histoire de France, du Moyen Âge à la Révolution.



CHÂTEAU DE LA FERTÉ-VIDAME

Visite du parc, à proximité des ruines du château de Saint-Simon, l'un des plus renommés d'Eure-et-Loir.

Du cycle 2 au cycle 5



PRESTATIONS, PUBLICS

Les tarifs s'entendent par élève. Seules les sorties nature ONF sont payables au forfait.

Les activités au Château de Senonches sont gratuites pour les accompagnateurs et une entrée est offerte pour 10 entrées payantes.

DANS L'EXPOSITION PERMANENTE *Forêt d'Histoires...*

Prestations	Cycle 1	Cycle 2	Cycle 3	Cycle 4	Cycle 5
Visite libre	0€	2€	2€	2€	2€
La musette du petit forestier* <i>Nouveau</i>	0€*	0€*	*La musette est mise uniquement à la disposition des classes réservant une activité du château.		
Visite guidée			4€	4€	4€
Visite animée L'arbre et les animaux de la forêt de Senonches	4€	4€	4€		
Visite animée Découvre la forêt en t'amusant	4€				
Visite animée Si la forêt m'était contée...	4€	4€			
Jeu de piste Il était une fois... les métiers du bois		2€	2€		

& TARIFS

ATELIERS EN SALLE DE MÉDIATION

Prestations	Cycle 1	Cycle 2	Cycle 3	Cycle 4	Cycle 5
Mes animaux de la forêt <i>Nouvelle formule</i>	4€	4€			
Sur la piste des animaux de la forêt		4€	4€		
Mes petites bêtes en forme ! <i>Nouveau</i>	4€	4€			
Dard-dard dans la ruche !	4€	4€	4€		
Forestier en herbe		4€	4€		
La forêt de Robinson <i>Nouvelle formule</i>		4€	4€		
Ces monstres pas si bêtes ! <i>À partir d'avril 2019</i>		4€	4€		
Dessine-moi la forêt <i>Nouveau</i>	4€				

EN FORÊT DOMANIALE DE SENONCHES

Prestations	Cycle 1	Cycle 2	Cycle 3	Cycle 4	Cycle 5
Sortie accompagnée par un guide du Château sur le sentier pédagogique	4€	4€	4€		
Prestations	Cycle 1	Cycle 2	Cycle 3	Cycle 4	Cycle 5
Sorties accompagnées par un forestier de l'ONF		165€*	165€*	165€*	165€*



* TARIF FORFAITAIRE POUR UN MAXIMUM DE 25 ÉLÈVES

AU DOMAINE DE LA FERTÉ-VIDAME

Prestations	Cycle 1	Cycle 2	Cycle 3	Cycle 4	Cycle 5
Jeu de piste accompagné À la découverte des insectes et de leurs milieux		3€	3€	3€	
Visite guidée La forêt humide de Mousseuses		2€	2€	2€	2€
Visite guidée Histoire d'hommes et de monuments		2€	2€	2€	2€

LES FORFAITS



2 activités* = 6 € par élève

3 activités* = 8 € par élève



* VALABLE SUR TOUTES LES PRESTATIONS
EXCEPTÉES LES SORTIES NATURE ONF
ET LES OFFRES DU DOMAINE DE LA FERTÉ-VIDAME

Retrouvez l'ensemble de nos animations sous forme de **fiches pédagogiques** sur notre site internet :

www.chateau-senonches.com
Rubrique Musée > Groupes Scolaires



Vous aurez accès à **plus de détails** sur le déroulement de chaque activité par **niveau**, la **durée**, le **matériel fourni**, à **apporter**, l'**équipement** à prévoir pour les sorties en forêt, le **lieu de rendez-vous...**

Nous **restons à votre écoute** pour toute demande d'informations afin de préparer au mieux votre visite au **Château de Senonches** et sur le territoire **des Forêts du Perche**.



CHÂTEAU-MUSÉE

CENTRE D'INTERPRÉTATION
DE LA FORÊT ET DE L'HOMME



Office de Tourisme
des Forêts du Perche

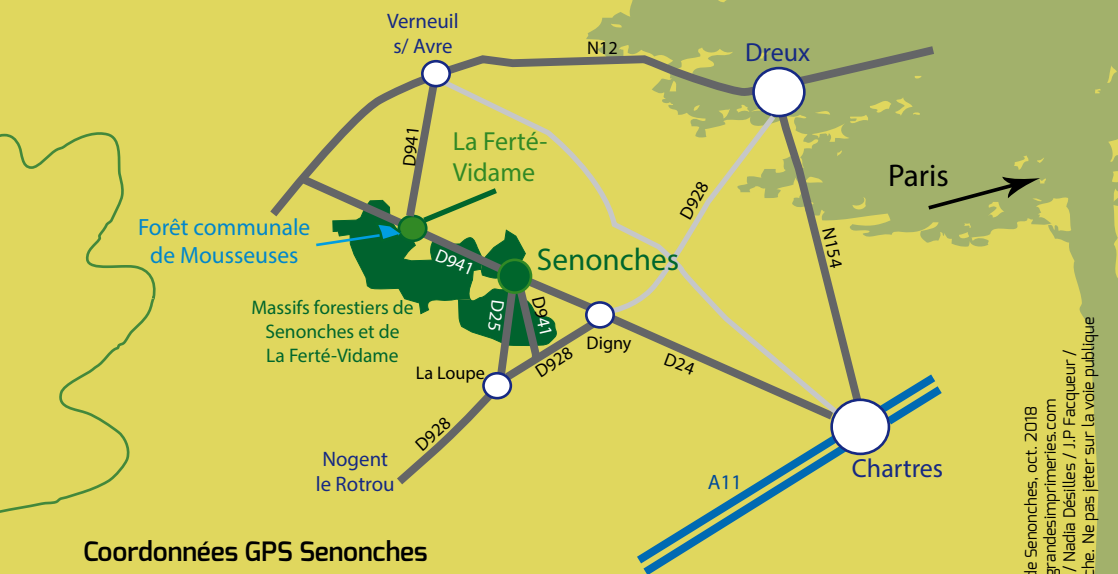


1 rue du Château
28250 Senonches
02 37 37 80 11
chateau.senonches@gmail.com

www.chateau-senonches.com

Bureau de La Ferté-Vidame
Pavillon Saint Dominique
28240 La Ferté-Vidame

02 37 37 68 59
tourisme@foretsduperche.fr

Suivez-nous sur les réseaux
sociaux : chateaudesenonches



Coordonnées GPS Senonches

48.5594135, 1.03773112

Coordonnées GPS La Ferté-Vidame

48.6101313, 0.9004625

Conception : Château de Senonches, oct. 2018
Impression : www.lesgrandesimprimeries.com
© David Dommerchal / Nadia Désilles / J.P. Facqueur /
OT des Forêts du Perche. Ne pas jeter sur la voie publique

